

SS1G-BF - Scuola Secondaria di I grado Statale "Battisti - Ferraris"

Plesso Battisti-Ferraris: Via Pozzo Marrone,84 - 76011 Bisceglie (BT) - Plesso Cosmai - Corso Sergio Cosmai - 76011 Bisceglie (BT) - Tel. e fax: +39 080 3924427; e-mail: bamm29100t@istruzione.it- e-mail PEC: bamm29100t@pec.istruzione.it - Sito WEB di Istituto: <https://www.battisti-ferraris.edu.it/> Codice Meccanografico: **BAMM29100T** - Codice Fiscale: **92069490727** Codice Univoco Ufficio **UFNOTZ**



Circolare 051

SS1G "Battisti-Ferraris" - Bisceglie
Prot. 0006966 del 07/11/2023
I-1 (Uscita)

A:
Personale ATA
Docenti
Sito WEB di Istituto
<https://www.battisti-ferraris.edu.it/>
Amministrazione trasparente
<https://trasparenza-pa.net/?codici=SM27745>

Prova programmata di evacuazione in caso di terremoto Adempimenti e Comportamenti di Docenti e Alunni Adempimenti e Comportamenti del Personale ATA

Informativa ai sensi dell'art. 36 del D.lgs. 81/08 e s.m.i.



Nella **mattinata del 13 novembre 2023** dalle **9:15** si effettuerà - a partire dal Plesso CENTRALE "Battisti-Ferraris" e a seguire nel Plesso SUCCURSALE "Cosmai" - la prova programmata di evacuazione in caso di terremoto.

Si esplicitano le **ISTRUZIONI** che docenti, alunni e personale ATA dovranno seguire

- ☐ **Personale ATA**
 - Deve **prendere visione del PIANO di EVACUAZIONE**, al fine di:
 - **memorizzare** le **vie di esodo** da percorrere in caso di emergenza
 - **acquisire** le seguenti **modalità di svolgimento** dell'esercitazione.

- ☐ **1^ fase** - Inizio delle scosse. **L'evento sismico sarà simulato dal suono ad intermittenza della campana.**
 - Durante questa fase si deve:
 - Se si è in ufficio o in laboratori
 - **ripararsi immediatamente sotto la cattedra/scrivania.**
 - Se si è in altri ambienti
 - **ripararsi vicino un pilastro o sotto una trave.**
 - Rimanere in questa posizione per tutta la durata del suono ad intermittenza che durerà circa un minuto.
 - Cessato il suono ad intermittenza non evacuare, ma attendere il **suono continuo della campana.**
- ☐ **2^ fase - Evacuazione.** Annunciata con il **suono continuo della campana.**
 - Durante questa fase si deve:
 - **Abbandonare immediatamente l'edificio scolastico senza affrettarsi a raccogliere gli oggetti personali.**
 - **Raggiungere il punto di raccolta seguendo le vie di esodo indicate nel piano di evacuazione.**
 - **Segnalare la propria presenza al DSGA o al Coordinatore dell'emergenza**
- ☐ **Fine** esercitazione
 - Cessata l'esercitazione **si può rientrare al posto di lavoro coordinandosi con il DSGA e il Coordinatore alle emergenze**

□ **DOCENTI**

● Nei giorni antecedenti i docenti devono illustrare – a scopo di addestramento teorico simulato - accuratamente le procedure relative alle modalità di svolgimento dell'esercitazione.

- **1^ fase - Inizio delle scosse. L'evento sismico sarà simulato dal suono ad intermittenza della campana.**
 - Durante questa fase:
 - Se si è in aula:
 - ripararsi immediatamente sotto il banco o sotto la cattedra.
 - Se si è impossibilitati a mettersi sotto il banco, ripararsi vicino ad un pilastro o sotto una trave
 - Se si è in ambienti diversi dall'aula o comunque privi di banchi:
 - ripararsi vicino ad un pilastro o sotto una trave
 - Rimanere in questa posizione per tutta la durata del **suono ad intermittenza** (circa un minuto)
 - Cessato il suono ad intermittenza non evacuare, ma attendere il **suono continuo** della campana.
- **2^ fase - Evacuazione. Annunciata con il suono continuo della campana.**
 - Durante questa fase si deve:
 - Abbandonare immediatamente l'edificio scolastico senza affrettarsi e/o a perdere tempo a raccogliere gli oggetti personali.
 - Prendere il registro di classe.
 - Raggiungere il punto di raccolta seguendo le vie di esodo indicate nel piano di evacuazione.
 - Non disperdersi, rimanere uniti
 - Effettuare la ricognizione degli evacuanti
 - Compilare il **foglio di evacuazione** che dev'essere consegnato tempestivamente al Coordinatore dell'emergenza.
 - Cessata l'esercitazione **NON si può rientrare SE prima non è stato consegnato il foglio di evacuazione.**

□ **ALUNNI**

● Nei giorni antecedenti i docenti devono IMPARARE – a scopo di addestramento teorico simulato - accuratamente le procedure relative alle modalità di svolgimento dell'esercitazione.

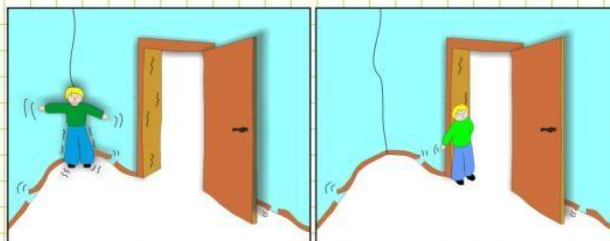
- **1^ fase - Inizio delle scosse. L'evento sismico sarà simulato dal suono ad intermittenza della campana.**
 - Durante questa fase:
 - Se si è in aula:
 - ripararsi immediatamente sotto il banco o sotto la cattedra.
 - Se si è impossibilitati a mettersi sotto il banco, ripararsi vicino ad un pilastro o sotto una trave
 - Se si è in ambienti diversi dall'aula o comunque privi di banchi:
 - ripararsi vicino ad un pilastro o sotto una trave
 - Rimanere in questa posizione per tutta la durata del **suono ad intermittenza** (circa un minuto)
 - Cessato il suono ad intermittenza non evacuare, ma attendere il **suono continuo** della campana.
- **2^ fase - Evacuazione. Annunciata con il suono continuo della campana.**
 - Durante questa fase si deve:
 - Abbandonare immediatamente l'edificio scolastico
 - senza affrettarsi
 - senza perdere tempo a raccogliere gli oggetti personali
 - rispettare le procedure illustrate dai docenti
 - Raggiungere il punto di raccolta seguendo le vie di esodo indicate nel piano di evacuazione.
 - Non disperdersi, rimanere uniti
 - Riferirsi costantemente al docente o in sua mancanza al coordinatore delle emergenze.
 - Cessata l'esercitazione non **si può rientrare accompagnati dai docenti**





MANTENERE LA CALMA

RIPARARSI vicino un pilastro, sotto una trave, in un angolo della stanza o all'interno del vano porta di un muro portante.



METTERSI SOTTO IL BANCO O SOTTO LA SCRIVANIA per ripararsi dall'eventuale caduta di calcinacci dal soffitto. Non muoversi finché la scossa non è terminata.



AL SEGNALE CONTINUO ABBANDONARE LA SCUOLA in maniera ordinata, senza correre, percorrendo corridoi e scale lungo il muro perimetrale.



Fuori dalla scuola NON SOSTARE IN PROSSIMITÀ DI EDIFICI o di tutto ciò che può sembrare pericolante, ma DIRIGERSI AL PUNTO DI RACCOLTA.

*Dirigente Scolastico
Domenico COSMAI*

**DOMENICO
COSMAI
07.11.2023
19:21:51 UTC**